

Facebook en OTMMZ

Hoe kan ik OTMMZ bekijken op facebook?

Stap 1: Ga naar www.facebook.com



The image shows a screenshot of the Facebook registration page. The browser's address bar displays 'https://www.facebook.com'. The page features the Facebook logo and a navigation bar with fields for 'E-mailadres of telefoonnummer' and 'Wachtwoord', along with an 'Aanmelden' button. Below this, the text reads 'Met Facebook ben je verbonden en deel je alles met iedereen in je leven.' followed by a graphic of a globe with user icons. The 'Registreren' section includes the text 'Het is gratis (en dat blijft het ook).' and several input fields: 'Voornaam', 'Achternaam', 'Mobiel telefoonnummer of e-mailadres', and 'Nieuw wachtwoord', each with a red exclamation mark icon. The 'Geboortedatum' section has dropdown menus for day (6), month (Mrt), and year (1993), with a link 'Waarom moet ik mijn geboortedatum invullen?'. Below this are radio buttons for 'Vrouw' and 'Man'. A green 'Account maken' button is prominently displayed, with a large red arrow pointing to it from the bottom left. At the bottom of the page, there is a link: 'Een pagina maken voor een beroemdheid, band of bedrijf.'

Stap 2:

Registreren

Het is gratis (en dat blijft het ook).

pietje bel

mjophof@zeelandnet.nl

mjophof@zeelandnet.nl

.....

Geboortedatum

13 ▼ Mei ▼ 1988 ▼ [Waarom moet ik mijn geboortedatum invullen?](#)

Vrouw Man

Door op Account maken te klikken, ga je akkoord met onze [Algemene voorwaarden](#) en geef je aan dat je ons [Gegevensbeleid](#), inclusief het beleid inzake [cookiegebruik](#), hebt gelezen. Je kunt sms-meldingen van Facebook ontvangen en kunt je hiervoor op elk gewenst moment afmelden.

Account maken

Vul bij registreren uw:

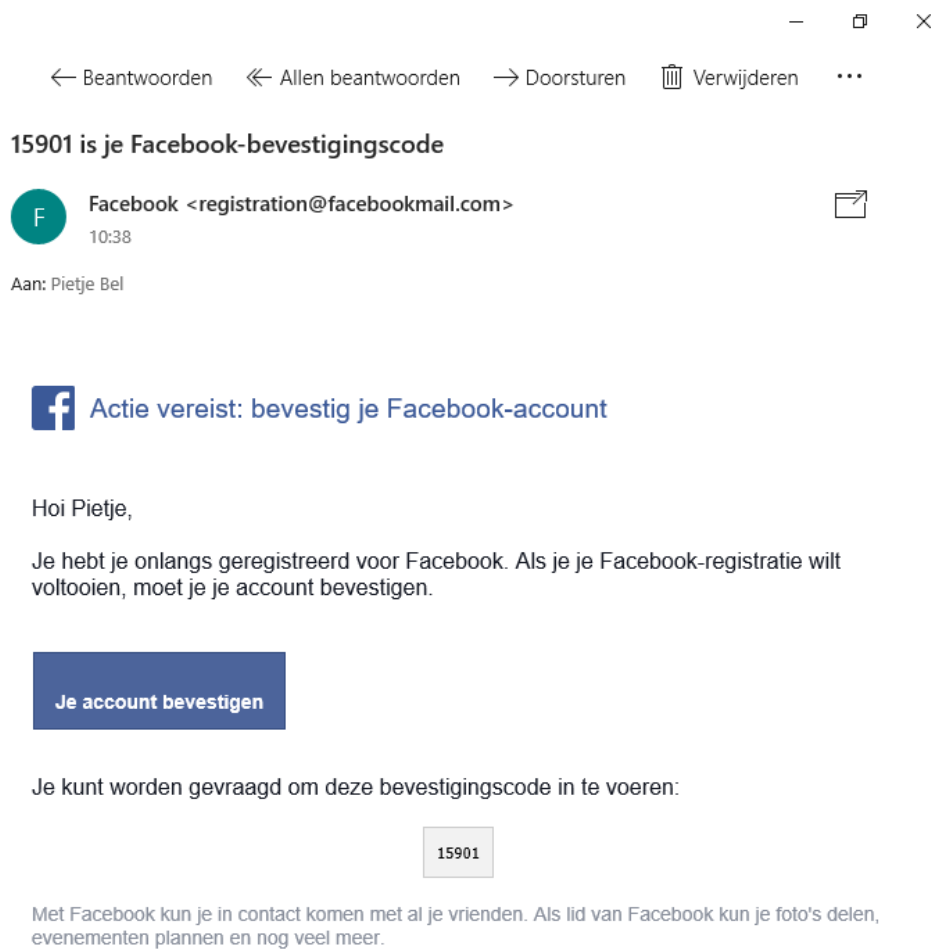
- Voornaam
- Achternaam
- 2 maal uw emailadres
- en een verzonden wachtwoord om later in te loggen
(schrijf uw gekozen wachtwoord op en let op hoofdletters!)

- kies uw geboortedatum
- selecteer vrouw of man

klik dan op de groene knop “**account maken**”

Stap 3:

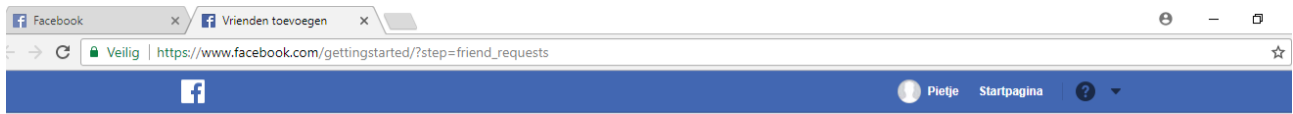
U krijgt via de mail een bericht, dit gebeurt nagenoeg direct en ziet er zo uit:



Druk op de blauwe knop “**je account bevestigen**”






Stap 4:

Internet opent zich en u komt op de volgende pagina.



Stap 1
Vrienden toevoegen

Vrienden toevoegen
Selecteer je vrienden in de onderstaande lijst.

	Rick Van der Zee is iemand die je misschien kent.	Vriend toevoegen
	Davina Kloet is iemand die je misschien kent.	Vriend toevoegen
	Jaco van Winkel is iemand die je misschien kent.	Vriend toevoegen
	Leroy Schreij is iemand die je misschien kent.	Vriend toevoegen
	Daphne Daphne is iemand die je misschien kent.	Vriend toevoegen

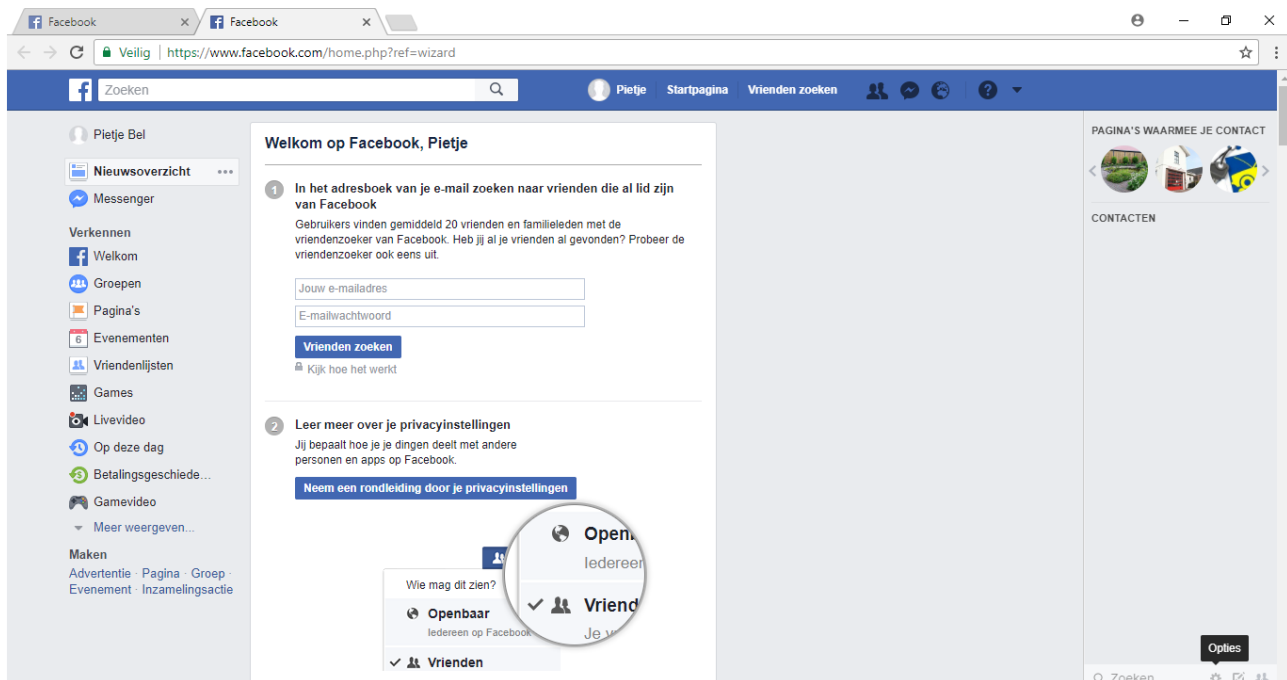
[Volgende](#)



Druk op “**volgende**” onderaan de pagina

Stap 5:

u komt op de volgende internetpagina:



typ van boven bij zoeken:

“trekkermuseum otmz” en druk vervolgens op de enter toets of het vergrootglas



Stap 6:

u komt op de volgende internetpagina:

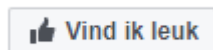
The screenshot shows a Facebook search results page for 'trekkermuseum otmmz'. The page is divided into several sections:

- Resultaten filteren**: A sidebar on the left with filters for 'BERICHTEN VAN', 'IN GROEP GEPLAATST', 'GETAGDE LOCATIE', and 'GEPLAATST OP'.
- Plaatsen**: A section titled 'Plaatsen' with a red location pin icon. It contains two results:
 - Trekkermuseum OTMMZ**: 4,8 ★★★★★ (11) Historisch museum, 6,1 mijl · Koedijk 2, 's-Gravenpolder. A 'Vind ik leuk' button is next to it.
 - Het Trekkermuseum**: 1,0 ★★★★★ (1) Lokaal bedrijf, 6,1 mijl · Palmboomseweg 3, Nisse. A 'Vind ik leuk' button is next to it.
- Pagina's**: A section titled 'Pagina's' with a red location pin icon. It contains one result:
 - Trekkermuseum Mooij**: 4,9 ★★★★★ (8) Historisch museum · 865 vinden dit leuk. <MHF> Massey-Harris-Ferguson Geopend op afspraak. A 'Vind ik leuk' button is next to it.

A red arrow points to the 'Plaatsen' section. A 'Vind ik leuk' button is visible next to the first result in the 'Plaatsen' section.

Bovenaan verschijnt de facebookpagina van trekkermuseum OTMMZ

rechts naast het plaatje en de tekst ziet u een drukknop:



Klik op de knop “vind ik leuk”

Stap 7:

Zoals u ziet blijft u op dezelfde pagina, maar verandert de knop “vind ik leuk”



Er staat nu een vinkje bij in plaats van het duimpje.

U volgt vanaf nu Trekkermuseum otmnz op facebook!

Stap 8:

Als u vervolgens weer op uw naam klikt bovenaan de pagina komt u op uw eigen profiel:

